



## Серия F

Фильтры циклонного типа Серии F с фильтроэлементом из полиэтилена высокой плотности используются для отделения влаги и очистки воздуха от твердых частиц непосредственно перед регуляторами давления, распределителями и цилиндрами. Фильтры Серии F поставляются с присоединительными размерами M5 ~ G1".

### SA-F40-15-D

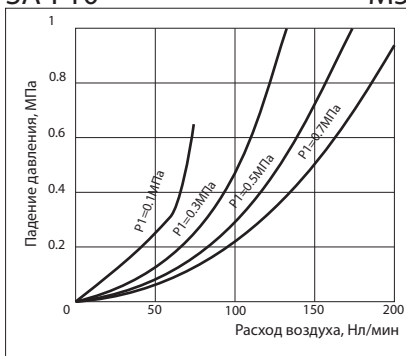


- ① Блок подготовки воздуха.
- ② F - Фильтр; 10, 20, 30, 40, 50 - типоразмеры.
- ③ Присоединительная резьба:  
M5=M5x0.8; 06=G1/8"; 08=G1/4"; 10=G3/8"; 15=G1/2"; 20=G3/4"; 25=G1".
- ④ Пусто - полуавтоматический сброс конденсата.  
D - автоматический сброс конденсата, для F20 и F30 возможна установка автосброса в спец. стакане, для F40 и F50 автосброс ZDPS-40 устанавливается в стандартный стакан.

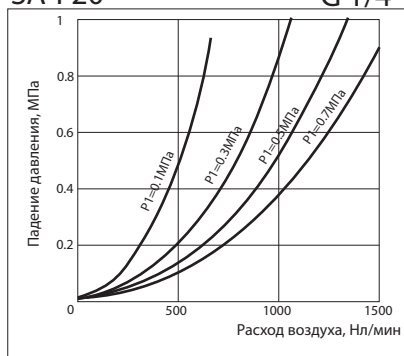
Технические характеристики					
Рабочая среда	Воздух				
Конструкция	Циклонного типа				
Материалы	Алюминий, нейлон, поликарбонат, NBR				
Присоединение	M5 - G1"				
Крепление	Вертикальное крепление				
Максимальное входное давление	15 Бар				
Диапазон рабочего давления	10 Бар				
Тонкость фильтрации	25 мкм				
Диапазон рабочих температур	0~60 °C				
Слив конденсата	Автоматический и полуавтоматический				
Модель	F10	F20	F30	F40	F50
Присоединительная резьба	M5x0.8	G1/8"; G1/4"	G1/4"; G3/8"	G1/2"; G3/4"	G3/4"; G1"
Максимальный объем конденсата, см <sup>3</sup>	8	28	40	75	75
Вес, кг	0.09	0.32	0.4	0.72	0.75
Наличие защитного стакана	нет	нет	да	да	да

### Расходные характеристики

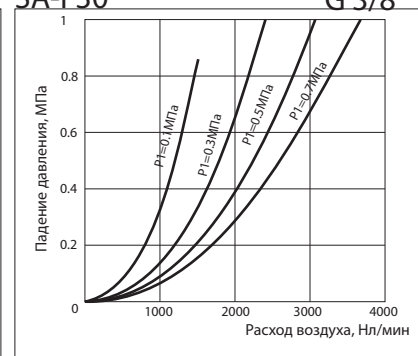
SA-F10



M5 SA-F20



G 1/4"

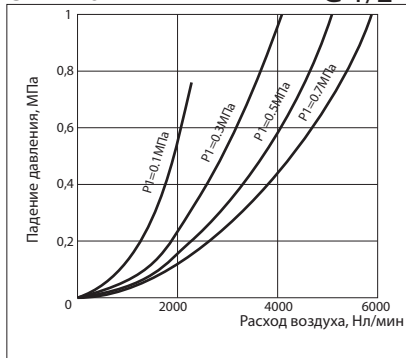


SA-F30

G 3/8"

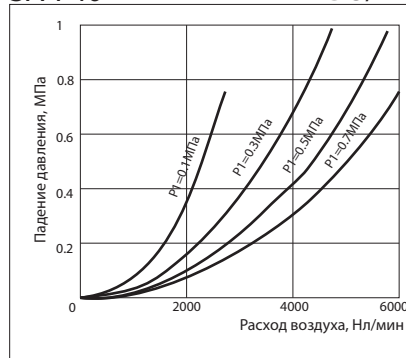
SA-F40

G 1/2"



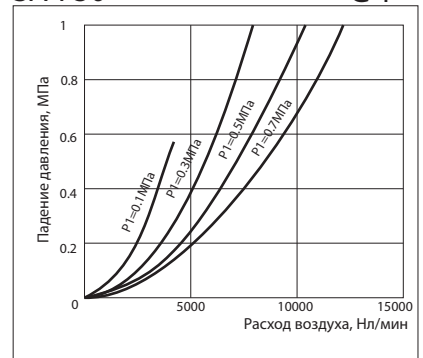
SA-F40

G 3/4"



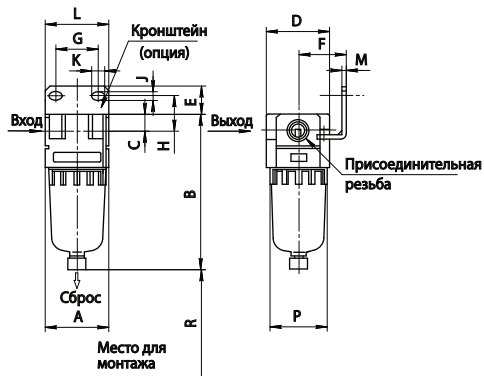
SA-F50

G 1"

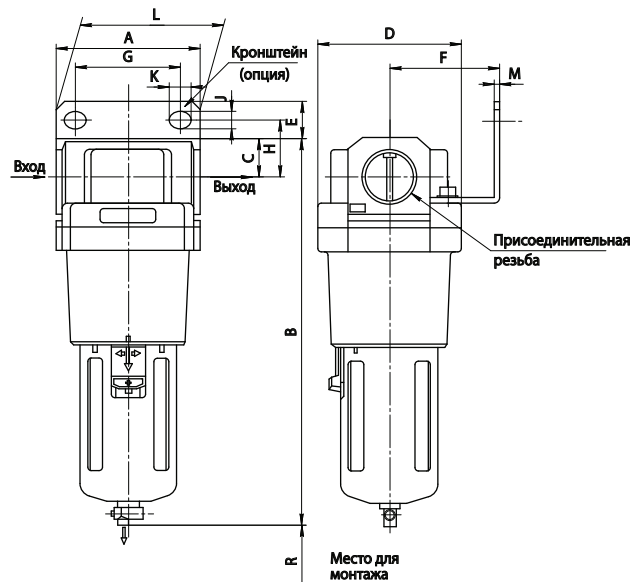


## Габаритные и присоединительные размеры

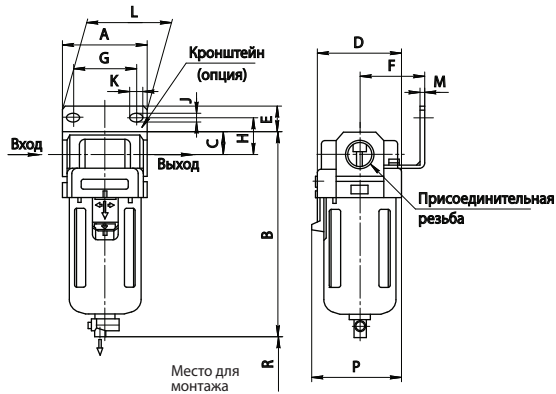
SA-F10(F20)



SA-F50



SA-F30(F40)



Модель	Присоединительная резьба	Габаритные размеры					Габаритные размеры с кронштейном								
		A	B	C	D	P	E	F	G	H	J	K	L	M	R
SA-F10	M5X0,8	25	66	7	25	26,5	-	-	-	-	-	-	-	-	50
SA-F20	G1/8"; G1/4"	40	97,5	11	40	40	17	30	27	22	5,4	8,4	40	2,3	80
SA-F30	G1/4"; G3/8"	53	132,5	14	53	56	16	41	40	23	6,5	8	53	2,3	105
SA-F40-15	G1/2"	70	168,5	18	70	73	17	50	54	26	8,5	10,5	70	2,3	105
SA-F40-20	G3/4"	75	172,5	20	70	73	14	50	54	25	8,5	10,5	70	2,3	105
SA-F50	G3/4"; G1"	90	247,5	24	90	90	23	66,5	66	35	11	13	90	3,2	105